



# 臺中市 95 年至 103 年 警政統計指標簡析

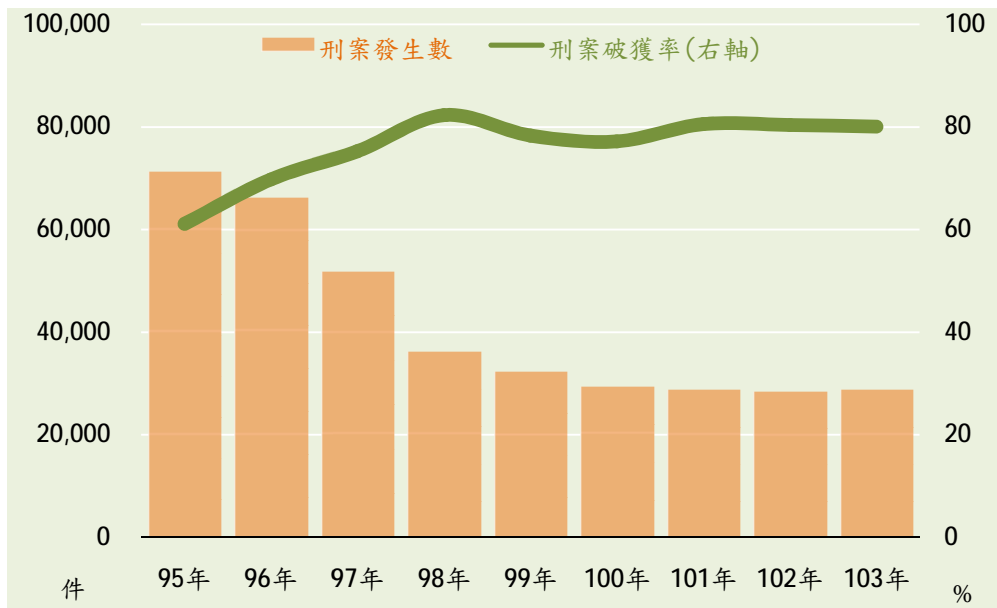


臺中市政府警察局編印  
中華民國 104 年 11 月



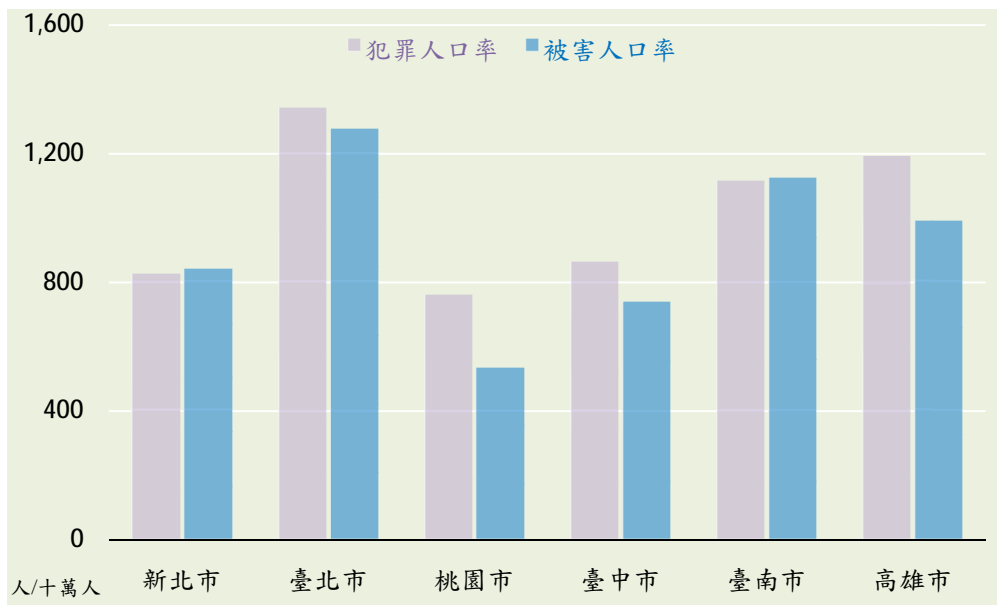
## 一、刑案發生數及破獲率維持平穩

刑案發生數呈下降趨勢，近 4 年均低於 3 萬件。刑案破獲率則呈上升趨勢，近年來均為 8 成左右。



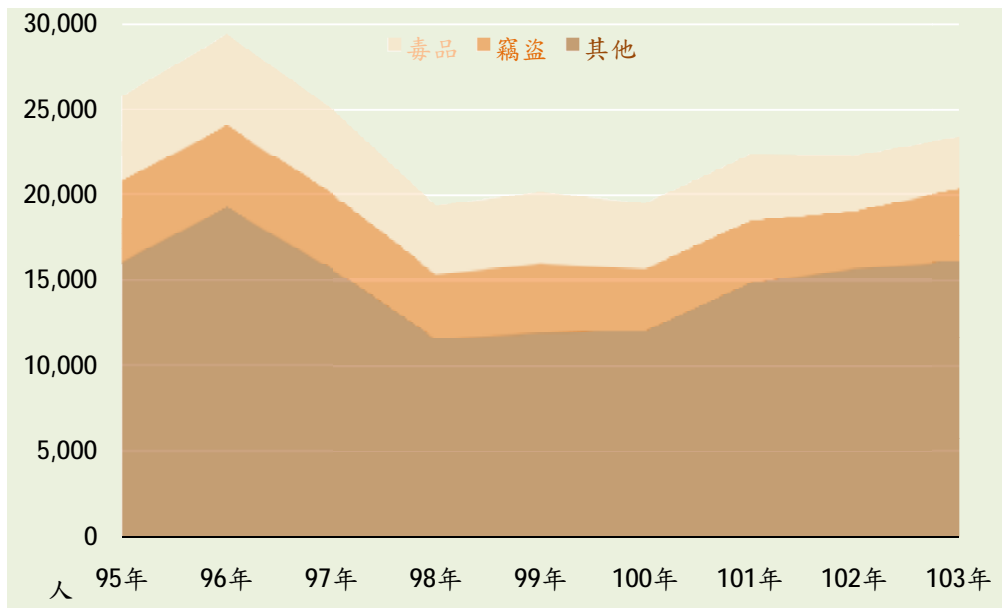
## 二、被害人口率為六都次低

103 年犯罪人口率為六都第 3 低，僅次於桃園市及新北市。被害人口率為六都次低，僅次於桃園市。



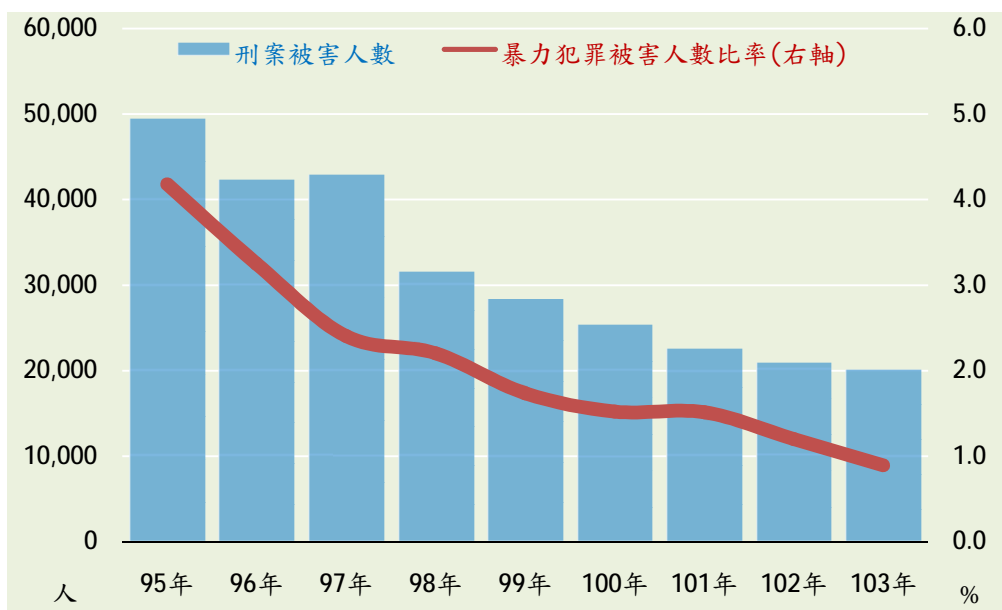
### 三、毒品及竊盜為犯罪溫床

近年因取締酒駕使刑案嫌疑犯人數略為增加，除公共危險罪外，以毒品及竊盜嫌疑犯較多，各占全般刑案嫌疑犯 1 成 8 左右。



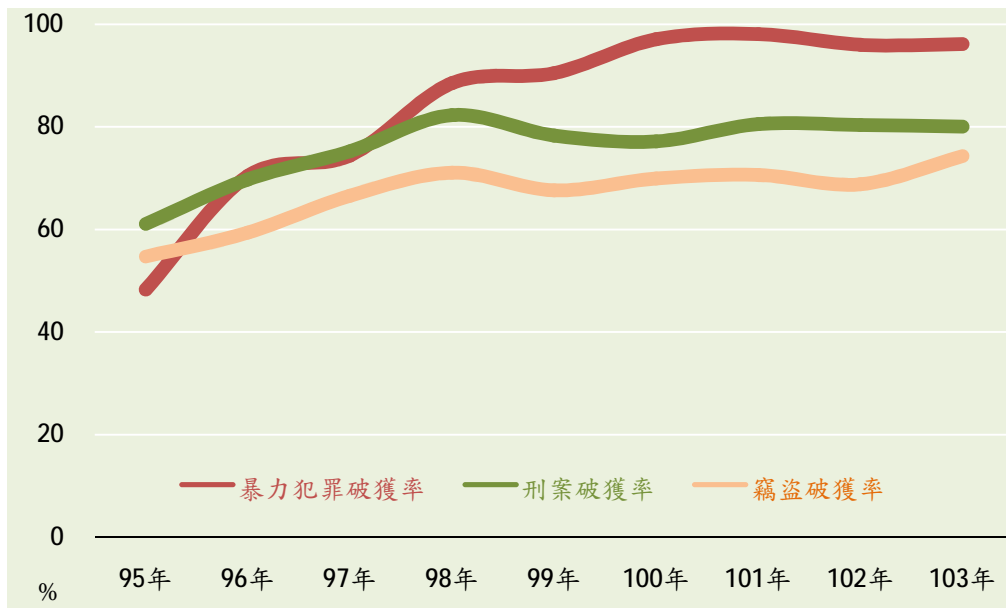
### 四、刑案被害人逐年減少

刑案被害人數及暴力犯罪被害人數占刑案被害人數比率均呈下降趨勢。



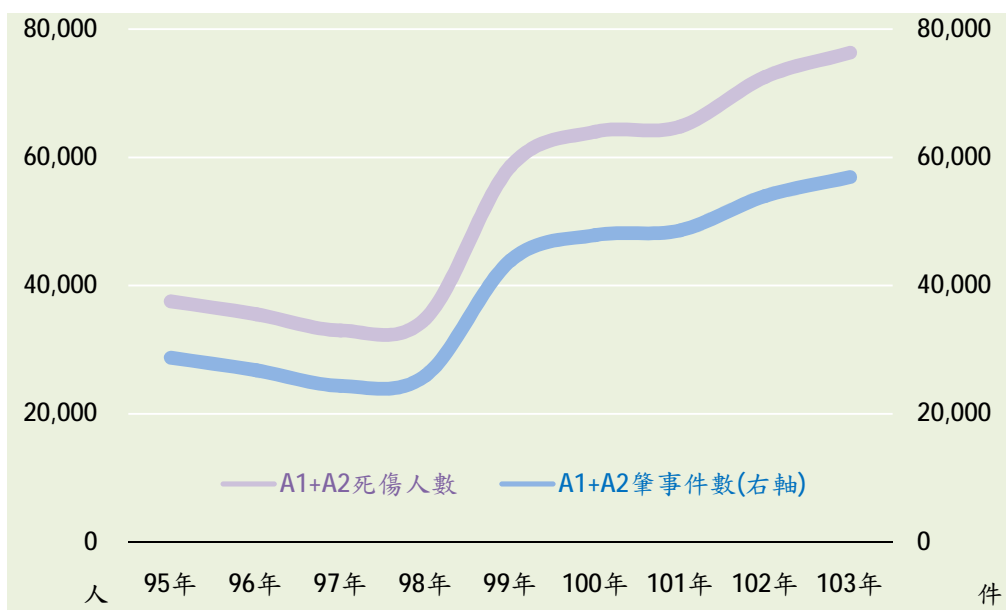
### 五、竊盜破獲率為近年來最高

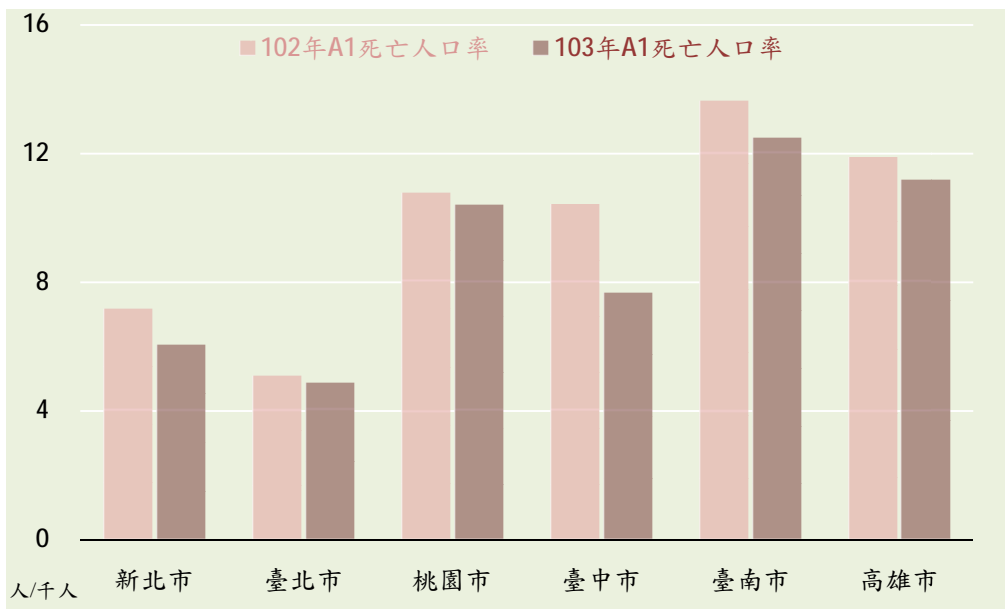
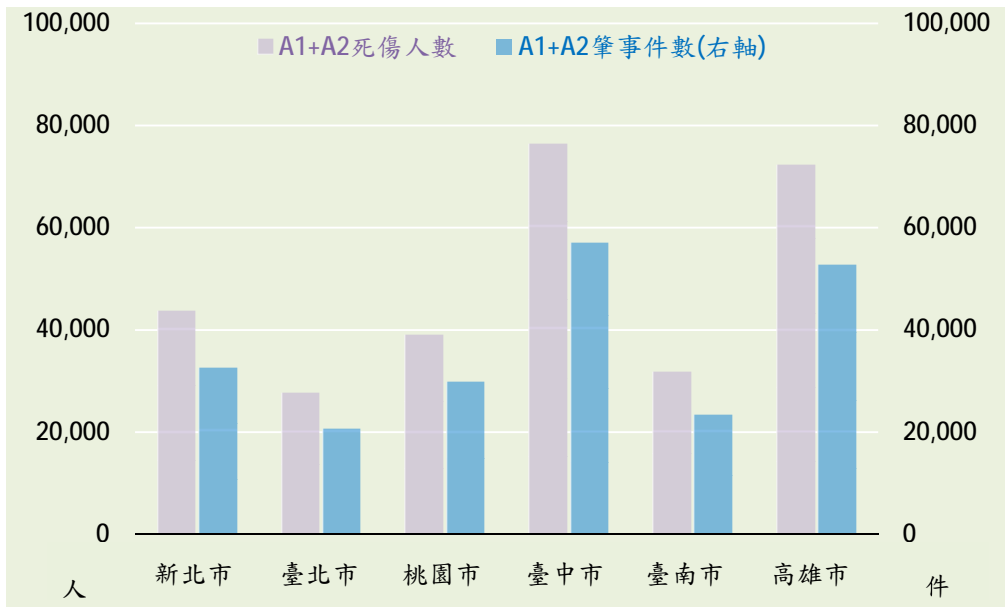
暴力犯罪破獲率接近 100%，近年來均高於全般刑案平均破獲率。竊盜破獲率則較全般刑案破獲率低，惟 103 年已達 74%，為近年來最高。



### 六、道路交通事故 A1+A2 類肇事件數與死傷人數為六都中最高

103 年道路交通事故 A1+A2 類肇事件數與死傷人數皆為歷年新高，且為六都最高。每千名死亡人口中有 7.6 人肇因於道路交通事故 A1 類，較去年減少 3 人，為六都中減幅最大。





## 七、結論

本市治安穩定進步，刑案發生數與被害人逐年減少，破獲率亦具一定水準。交安方面，道路交通事故 A1 類已有改善，仍須設法降低 A2 類事故。

臺中市95至103年警政統計指標

	95年	96年	97年	98年	99年	100年	101年	102年 <sup>①</sup>	103年	較上年	95至103年 平均年增率(%)
										增減	
刑案發生數	71,035	66,048	51,593	35,931	32,078	29,170	28,533	28,252	28,512	0.92%	-12.34
刑案發生率(每十萬人發生件數)	2,756.47	2,542.94	1,972.64	1,366.24	1,214.11	1,098.10	1,066.80	1,048.98	1,051.81	(2.83)	--
刑案破獲數	43,389	46,071	38,815	29,569	25,127	22,514	22,979	22,707	22,819	0.49%	-8.84
刑案破獲率(%)	61.08	69.75	75.23	82.29	78.33	77.18	80.53	80.37	80.03	(-0.34)	--
刑案查獲嫌疑犯人數	25,747	29,373	25,050	19,388	20,164	19,515	22,366	22,289	23,354	4.78%	-2.04
刑案查獲嫌疑犯男性人數	21,173	24,529	20,815	15,792	16,098	15,893	18,231	18,376	19,384	5.49%	-2.00
刑案查獲嫌疑犯女性人數	4,574	4,844	4,235	3,596	4,066	3,622	4,107	3,913	3,970	1.46%	-2.21
刑案被害人人數	49,312	42,290	42,773	31,437	28,172	25,259	22,477	20,821	20,016	-3.87%	-11.59
刑案被害人男性人數	28,939	25,032	25,306	18,422	16,537	14,848	12,910	12,053	11,398	-5.43%	-11.76
刑案被害人女性人數	20,373	17,258	17,467	13,015	11,635	10,411	9,567	8,768	8,618	-1.71%	-11.35
犯罪人口率(每十萬人之嫌疑犯人數)	999.10	1,130.90	957.78	737.21	763.18	734.64	836.22	827.58	861.53	(33.95)	--
男性犯罪人口率	1,636.12	1,884.07	1,590.51	1,202.19	1,222.15	1,202.17	1,371.74	1,374.97	1,442.94	(67.97)	--
女性犯罪人口率	356.53	373.94	324.09	273.19	306.89	271.44	305.22	288.40	290.34	(1.94)	--
竊盜發生數	43,325	37,294	28,274	19,372	17,058	13,400	10,600	9,411	8,841	-6.06%	-19.60
竊盜破獲數	23,699	22,137	18,823	13,762	11,540	9,373	7,488	6,476	6,571	1.47%	-16.92
竊盜破獲率(%)	54.70	59.36	66.57	71.04	67.65	69.95	70.64	68.81	74.32	(5.51)	--
竊盜查獲嫌疑犯人數	4,718	4,748	4,376	3,812	4,077	3,643	3,644	3,338	4,234	26.84%	-4.82
竊盜查獲嫌疑犯男性人數	4,034	4,111	3,773	3,206	3,435	2,984	2,944	2,666	3,360	26.03%	-5.75
竊盜查獲嫌疑犯女性人數	684	637	603	606	642	659	700	672	874	30.06%	-0.25
暴力犯罪發生數	2,003	1,308	982	644	431	342	316	200	156	-22.00%	-28.05
暴力犯罪破獲數	967	921	731	570	390	332	310	192	150	-21.88%	-20.62
暴力犯罪破獲率(%)	48.28	70.41	74.44	88.51	90.49	97.08	98.10	96.00	96.15	(0.15)	--
暴力犯罪查獲嫌疑犯人數	837	840	676	507	381	356	368	243	217	-10.70%	-16.20
暴力犯罪查獲嫌疑犯男性人數	772	786	657	480	357	341	348	228	202	-11.40%	-15.99
暴力犯罪查獲嫌疑犯女性人數	65	54	19	27	24	15	20	15	15	0.00%	-18.90
暴力犯罪被害人人數	2,061	1,375	1,029	693	489	384	340	250	179	-28.40%	-26.02
暴力犯罪被害人男性人數	370	326	216	143	122	92	70	99	73	-26.26%	-17.17
暴力犯罪被害人女性人數	1,691	1,049	813	550	367	292	270	151	106	-29.80%	-29.19
道路交通事故A1+A2類肇事件數	28,735	26,786	24,339	25,946	43,933	47,840	48,611	53,969	56,912	5.45%	9.42
道路交通事故A1+A2類死傷人數	37,544	35,549	32,992	34,832	58,614	63,990	64,788	72,535	76,322	5.22%	9.86
道路交通事故A1類死亡人數占死亡人口千分率	22.84	20.54	16.06	13.40	14.71	14.08	13.52	10.37	7.64	(-2.73)	--
經濟案件件數	778	1,437	1,395	1,571	1,234	1,058	788	614	382	-37.79%	-3.33
違反社會秩序維護法案件件數	1,249	1,092	1,506	1,005	721	764	801	773	882	14.10%	-6.62
處理集會遊行件數	536	277	333	106	1,306	824	331	225	2,092	829.78%	-11.66
查獲毒品嫌疑犯人數	4,963	5,354	4,988	4,022	4,160	3,837	3,908	3,264	3,024	-7.35%	-5.81
查獲毒品嫌疑犯男性人數	4,113	4,554	4,242	3,434	3,542	3,280	3,324	2,821	2,664	-5.57%	-5.24
查獲毒品嫌疑犯女性人數	850	800	746	588	618	557	584	443	360	-18.74%	-8.89

資料來源：內政部各縣市內政統計指標、內政部警政署網際網路報送系統

說明：1. ①：修正數。

2. 平均年增率 =  $(\sqrt[n]{\frac{\text{本期資料}}{\text{上期資料}}} - 1) \times 100\%$ ，n=本期年度-上期年度。

六都103年警政統計指標

	新北市	臺北市	桃園市	臺中市	臺南市	高雄市
刑案發生數	50,197	43,952	20,169	28,512	28,356	33,884
刑案發生率(每十萬人發生件數)	1,267.32	1,631.23	983.29	1,051.81	1,505.30	1,219.10
刑案破獲數	45,535	36,191	17,953	22,819	21,478	28,384
刑案破獲率(%)	90.71	82.34	89.01	80.03	75.74	83.77
刑案查獲嫌疑犯人數	32,646	36,108	15,563	23,354	20,984	32,955
刑案查獲嫌疑犯男性人數	27,236	28,604	13,308	19,384	17,154	26,746
刑案查獲嫌疑犯女性人數	5,410	7,504	2,255	3,970	3,830	6,209
刑案被害人人數	33,231	34,316	10,915	20,016	21,162	27,473
刑案被害人男性人數	19,828	19,780	6,560	11,398	11,913	15,400
刑案被害人女性人數	13,403	14,536	4,355	8,618	9,249	12,073
犯罪人口率(每十萬人之嫌疑犯人數)	824.21	1,340.11	758.74	861.53	1,113.95	1,185.67
男性犯罪人口率	1,396.07	2,212.58	1,292.49	1,442.94	1,816.56	1,931.89
女性犯罪人口率	269.16	535.38	220.75	290.34	407.69	445.09
竊盜發生數	12,218	7,243	7,121	8,841	7,493	10,595
竊盜破獲數	10,821	5,572	6,049	6,571	4,339	7,854
竊盜破獲率(%)	88.57	76.93	84.95	74.32	57.91	74.13
竊盜查獲嫌疑犯人數	3,990	3,527	2,826	4,234	2,340	5,073
竊盜查獲嫌疑犯男性人數	3,134	2,567	2,330	3,360	1,902	4,154
竊盜查獲嫌疑犯女性人數	856	960	496	874	438	919
暴力犯罪發生數	339	374	118	156	314	227
暴力犯罪破獲數	338	375	109	150	304	210
暴力犯罪破獲率(%)	99.71	100.27	92.37	96.15	96.82	92.51
暴力犯罪查獲嫌疑犯人數	329	531	135	217	360	238
暴力犯罪查獲嫌疑犯男性人數	304	504	125	202	346	224
暴力犯罪查獲嫌疑犯女性人數	25	27	10	15	14	14
暴力犯罪被害人人數	402	398	141	179	335	258
暴力犯罪被害人男性人數	158	121	58	73	79	95
暴力犯罪被害人女性人數	244	277	83	106	256	163
道路交通事故A1+A2類肇事件數	32,402	20,529	29,554	56,912	23,146	52,505
道路交通事故A1+A2類死傷人數	43,518	27,421	38,824	76,322	31,687	72,102
道路交通事故A1類死亡人數占死亡人口千分率	6.02	4.83	10.38	7.64	12.44	11.14
經濟案件件數	1,188	877	424	382	229	573
違反社會秩序維護法案件件數	687	598	608	882	377	1,063
處理集會遊行件數	2,322	1,651	1,140	2,092	1,029	1,211
查獲毒品嫌疑犯人數	8,197	4,508	4,648	3,024	2,313	4,163
查獲毒品嫌疑犯男性人數	6,993	3,927	4,008	2,664	2,036	3,530
查獲毒品嫌疑犯女性人數	1,204	581	640	360	277	633

資料來源:內政部各縣市內政統計指標、內政部警政署網際網路報送系統