

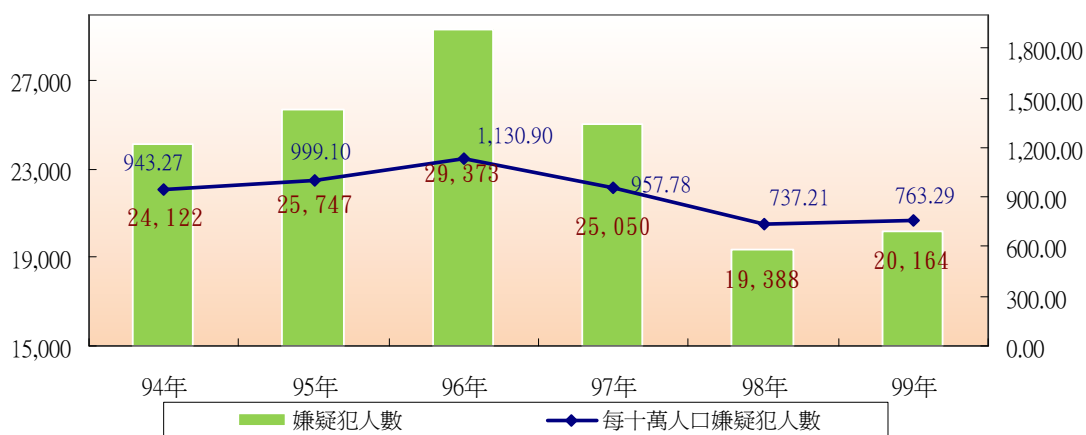
## 壹、99 年全般刑案嫌疑犯性別統計

臺灣地區 99 年全般刑案嫌疑犯 268,690 人，較 98 年 261,206 人增加 7,484 人；其中本市 99 年全般刑案嫌疑犯 20,164 人，較 98 年 19,388 人增加 776 人，增加幅度為 4 個百分點；本市每十萬人口嫌疑犯(犯罪人口率)為 763.29 人，較 98 年 737.21 人，增加 26.08 人，較 94 年 943.27 人減少 179.98 人。

### 一、嫌疑犯人數及犯罪人口率：

本市近 6 年嫌疑犯人數及每十萬人口嫌疑犯(犯罪人口率)，自 94 年至 98 年呈先上升後下降趨勢，99 年則略升至 763.29 人；99 年嫌疑犯人數 20,164 人，與 94 年 24,122 人相較，減少 3,958 人(-16.41%)；99 年每十萬人口嫌疑犯(犯罪人口率)763.29 人，與 94 年 943.27 人相較，減少 179.98 人。

圖 11 臺中市 94-99 年嫌疑犯人數及犯罪人口率

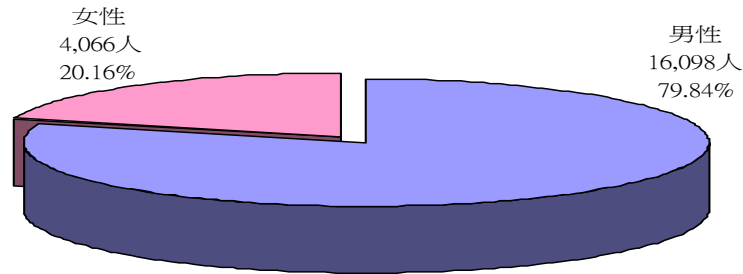


### 二、查獲嫌疑犯結構：

本市 99 年全般刑案嫌疑犯人數共 20,164 人，其中男

性 16,098 人 (占 79.84%)、女性 4,066 人(占 20.16%)。

圖 12 臺中市 99 年查獲嫌疑犯人數依性別分



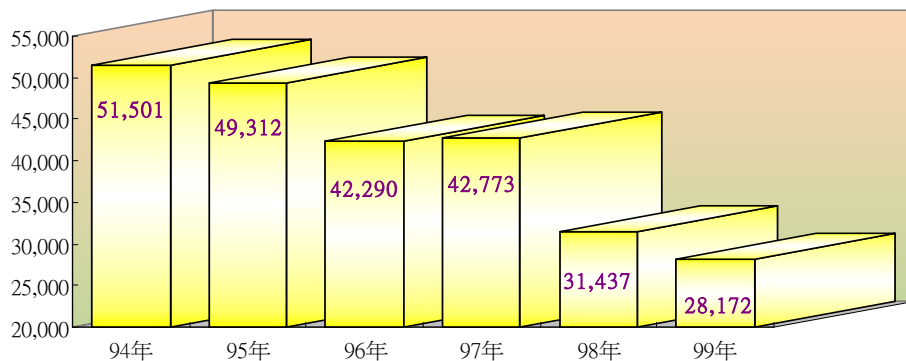
## 貳、99 年刑案犯罪被害人性別統計

臺灣地區 99 年刑案犯罪被害人 281,218 人，較 98 年 295,543 人減少 14,325 人；其中本市 99 年刑案犯罪被害人 28,172 人，較 98 年的 31,437 人減少 3,265 人(-10.39%)。

### 一、近 6 年刑案犯罪被害人：

本市刑案犯罪被害人，自 94 年起呈逐年下降趨勢，99 年 28,172 人，降至 6 年來最低。

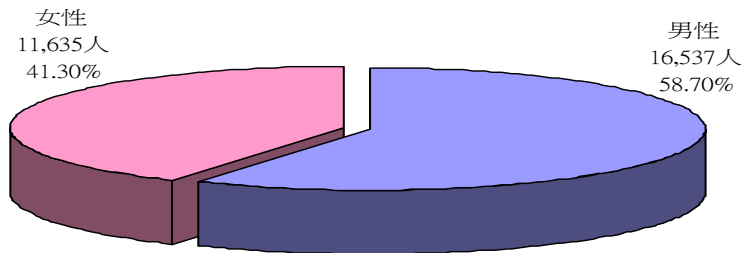
圖 13 臺中市 94-99 年刑案犯罪被害人



## 二、刑案犯罪被害人結構：

本市 99 年刑案犯罪被害人共 28,172 人，其中男性被害人 16,537 人(占 58.70%)、女性被害人 11,635 人(占 41.30%)。

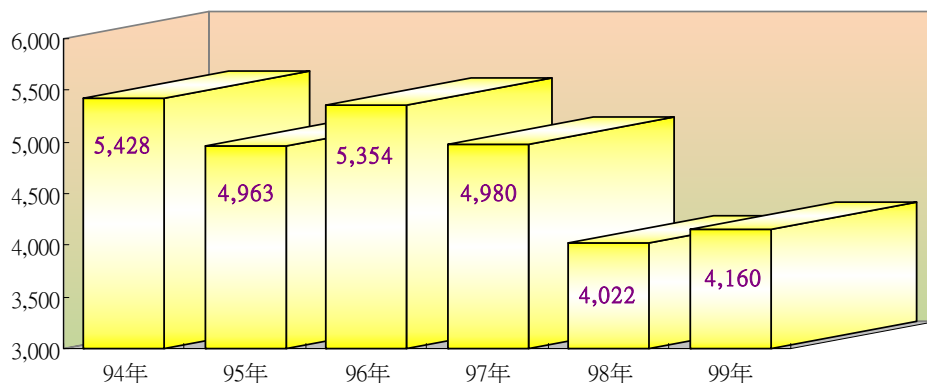
圖 14 臺中市 99 年刑案犯罪被害人數依性別分



## 參、99 年查獲毒品嫌疑犯性別統計

臺灣地區 99 年查獲毒品嫌疑犯人數 51,055 人，較 98 年 47,365 人增加 3,690 人；其中本市 99 年查獲毒品嫌疑犯人數 4,160 人，較 98 年的 4,022 人增加 138 人(+3.43%)。

圖 13 臺中市 94-99 年查獲毒品嫌疑犯人數



本市 99 年查獲毒品嫌疑犯人數共 4,160 人，其中男性 3,542 人（占 85.14%）、女性 618 人（占 14.86%）。

圖 14 臺中市 99 年查獲毒品嫌疑犯人數依性別分

